

Guia de acesso aos cursos

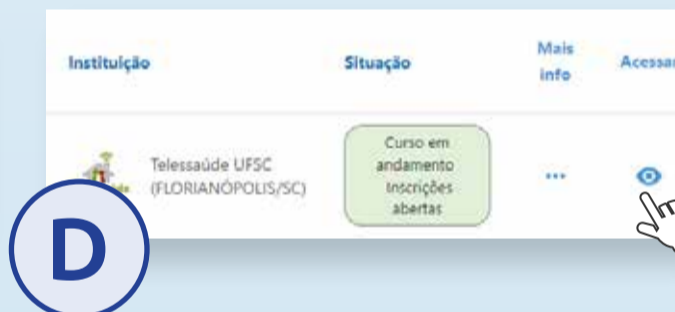
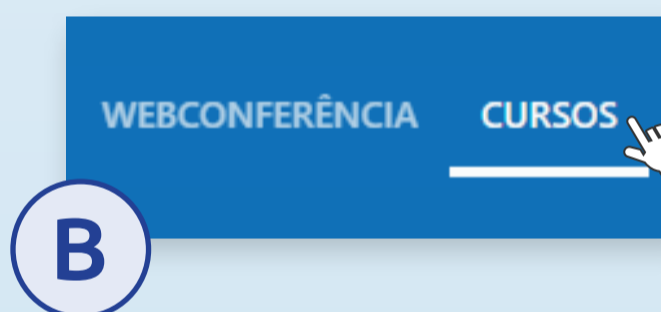
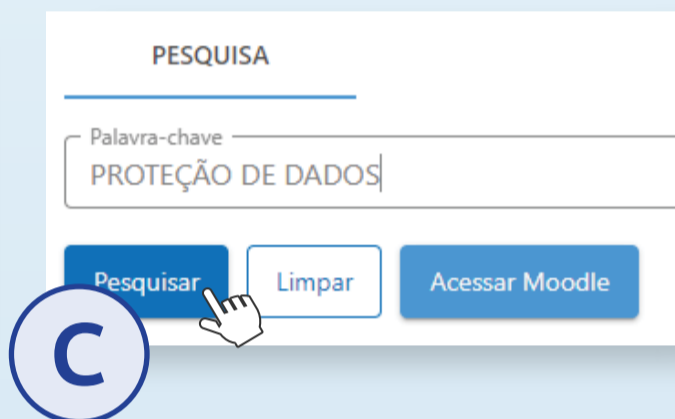



1

Acesse a lista de cursos no módulo de Tele-Educação do STT

Acesso: saudedigital.ufsc.br/login

- Acesse a lista de cursos no módulo de Tele-Educação do STT.
- Usando as suas informações particulares de acesso, faça o login no STT através do link acima.
- Entre no módulo de tele-educação.
- Clique na aba "Cursos".
- No campo "Palavra-chave", pesquise pelo curso desejado.
- Clique no ícone "Acessar" para entrar na página do curso no Moodle do Saúde Digital UFSC.



2

Acesse o curso

- No Moodle do Saúde Digital UFSC, digite novamente seu usuário e senha cadastrados no STT.
- Caso você não esteja inscrito no curso e as inscrições ainda estiverem abertas, faça sua inscrição seguindo uma das opções abaixo:
 - Nos cursos com inscrição liberada, basta clicar no botão "Inscreva-me".
 - Nos cursos com inscrição restrita, digite a chave de inscrição e clique no botão "Inscreva-me".
- Pronto! Você estará com acesso liberado ao curso!

